


# MATERIAŁY DO PRACY O EMOCJACH


**CZUJĘ**




**TO JESTEM**




**MYŚLĘ**



**MARZĘ**




**POTRZEBUJĘ**



**CHCĘ**







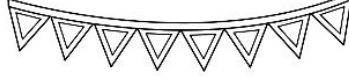

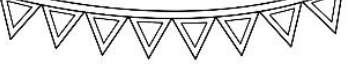



**MAM NADZIEJĘ**



**JA**

# POTRZEBY .....

<b>OBSZAR</b>	<b>JAK BARDZO JESTEM ZADOWOLONY ?</b>	<b>CO MOGĘ ZMIENIĆ ?</b>
<b>ZABAWA</b>		
<b>NAUKA</b>		
<b>ODPOCZYNEK</b>		
<b>OBOWIĄZKI</b>		
<b>RELACJE RODZINNE</b>		
<b>RELACJE Z PRZYJACIÓLMI</b>		
<b>RELACJE Z INNYMI LUDŹMI</b>		
<b>ZDROWIE</b>		
<b>EMOCJE</b>		
.....		



Jeśli wypadnie:

To:



Podaj, jedną rzecz, która sprawia, że czujesz radość.



Podaj, jedną rzecz, która sprawia, że czujesz smutek.



Podaj, jedną rzecz, która sprawia, że czujesz strach.



Powiedz, co możesz zrobić, kiedy się boisz ( 1 przykład).



Powiedz, co możesz zrobić, kiedy coś cię smuci ( 1 przykład).



Podaj, jedną rzecz, która sprawia, że się złościsz



# Emocje Florka



wesoły



smutny



zdziwiony



Florek



zły



zmęczony



wystraszony

- 1 Narysuj kredkami fryzury dzieci. Dokończ rysować twarze dzieci tak, żeby przedstawiały różne emocje.



- 2 Dzieci, bardzo niepokoi, ukryły się w środku przedszkola. Zarecać, co się nie zgodzi w ich ubiorze.



- 3 Narysuj kredkami bez odrywania ręki.



## Przykłady gier o emocjach :

