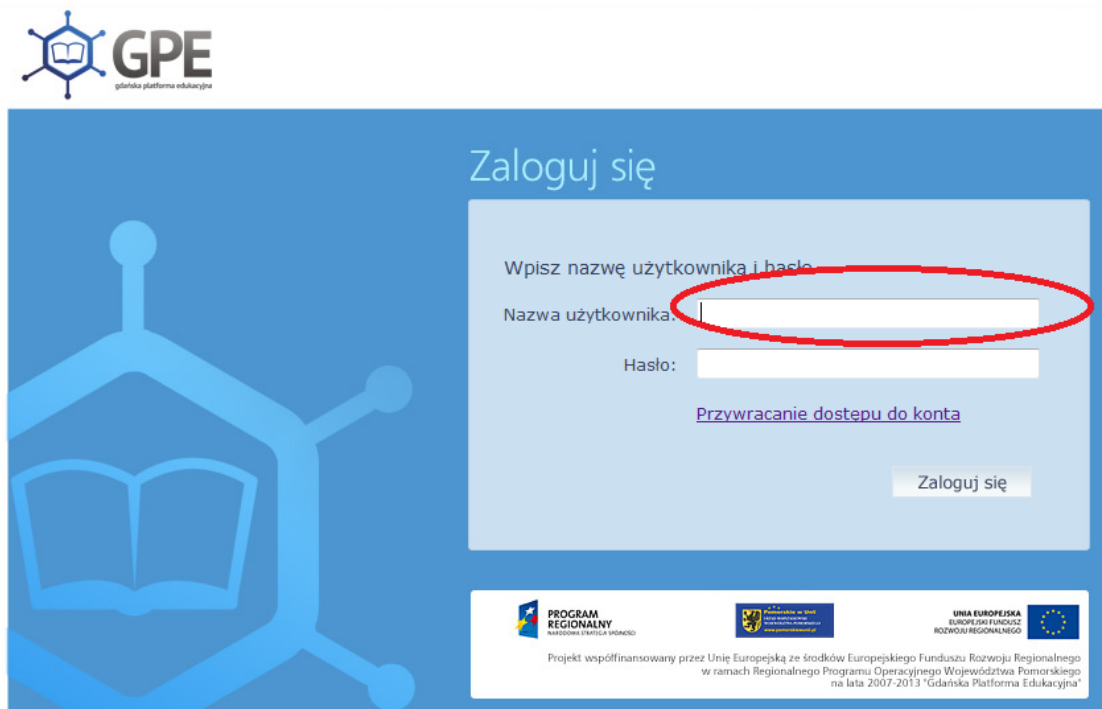


Problemy z logowaniem

- Nie pamiętam hasła / Hasło wygasło

Jeżeli nie mam / nie pamiętam loginu w oknie „Nazwa użytkownika” wpisuję swój numer **PESEL**



Wpisz nazwę użytkownika i hasło

Nazwa użytkownika:

Hasło:

[Przywracanie dostępu do konta](#)

Zaloguj się

PROGRAM REGIONALNY
NARODOWA STRATEGIA INICJATYWA

Urząd Województwa Pomorskiego

UNIA EUROPEJSKA
EUROPEJSKI FUNDUSZ ROZWOJU REGIONALNEGO

Projekt współfinansowany przez Unię Europejską ze środków Europejskiego Funduszu Rozwoju Regionalnego w ramach Regionalnego Programu Operacyjnego Województwa Pomorskiego na lata 2007-2013 "Gdańska Platforma Edukacyjna"

Następnie klikam w **„Przywracanie dostępu do konta”**

Przechodzę procedurę weryfikującą, po czym otrzymuję wiadomość na adres e-mail, który wskazałem w placówce.

WAŻNE!

Gdy system prosi o podanie adresu e-mail, loginu lub numeru pesel wpisuję swój numer **PESEL** – jego unikalność jest gwarantem, że link aktywacyjny będzie dotyczył na pewno mojego konta.

Gdańska Platforma Edukacyjna - witamy w systemie!

W systemie GPE ktoś zażądał przypomnienia hasła dla użytkownika będącego właścicielem niniejszego adres e-mail.

Jeśli to pomyłka, proszę zignorować niniejszy e-mail - hasło pozostanie bez zmian i nie zostanie nikomu ujawnione. W przeciwnym wypadku, aby nadać (nowe) hasło uaktywniające dostęp do systemu GPE należy kliknąć we właściwy link aktywacyjny. Na stronie, która się uruchomi po kliknięciu linka aktywacyjnego należy określić dwukrotnie (nowe) hasło.

Dane kont w systemie GPE dla których zażądano przypomnienia hasła:

Login	
Imię i nazwisko	
E-mail główny	
E-mail dodatkowy	
Jednostka macierzysta	
Link aktywacyjny	https://konta.edu.gdansk.pl:443/Maintenance/unlock/ffaade53-6862-44d5-88d5-b5e9c0d246b2.aspx

Ta wiadomość została wygenerowana automatycznie.
Proszę nie odpowiadać na ten list.

Teraz już wiem, jaki mam LOGIN (Nazwa użytkownika)

Klikając w przesłany link aktywacyjny zostanie uruchomiony proces odzyskiwania dostępu.

System prosi mnie o ustalenie nowego hasła.

WAŻNE!

Hasło musi spełniać następujące wymagania związane z polityką bezpieczeństwa:

- min. 8 znaków
- min. jedna wielka litera
- min. jedna mała litera
- min. jedna cyfra

W hasle nie może zawierać się ani imię, ani nazwisko Użytkownika.

Hasło zostało zmienione. Mam teraz swój login i ustalone hasło. Mogę teraz swobodnie korzystać z aplikacji Gdańskiej Platformy Edukacyjnej.

Wyszukiwanie

Wyszukaj w tej witrynie

Szukaj

- Strona główna
- Wyszukiwanie szkół
- Dla rodziców**
- Rodzice w edukacji
- Pomoc i stypendia dla uczniów
- Gdańsk. JeMY zdrowo
- Platforma GPE**
- O portalu
- Baza instytucji oświaty
- Kontakt
- FAQ
- NOWA WERSJA GPE Uonet+**
- 
- KLIKNIJ I ZAPOZNAJ SIĘ

O ZMIANACH W EDUKACJI

list prezydenta Gdańska Pawła Adamowicza



LOGOWANIE do platformy



Aplikacje Gdańskiej Platformy Edukacyjnej

HELP DESK POMOC



KLIKNIJ I ZAPOZNAJ SIĘ

UCZEŃ NAUCZYCIEL DYREKTOR ADMINISTRACJA

Helpdesk GPE















INFORMACJE O NABORACH I REKRUTACJI



Przedszkola
Szkoły podstawowe
Gimnazja

O portalu Baza instytucji oświaty FAQ Kontakt

 Środki trwałe	 Gospodarka magazynowa	 Moduł zarządzania uprawnieniami JST
 Plan lekcji	 e-dziennik UONET+	 Aplikacja uczniowska
 Nabór do szkół podstawowych (administracja)	 Nabór do przedszkoli (administracja)	 Nabór do gimnazjów (administracja)
		

08:01
2016-09-08