

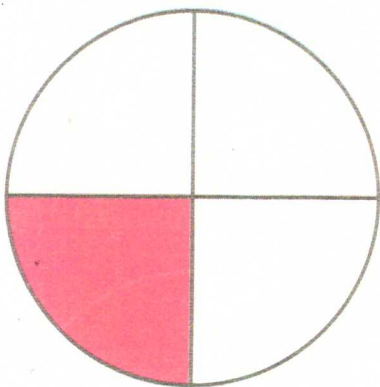

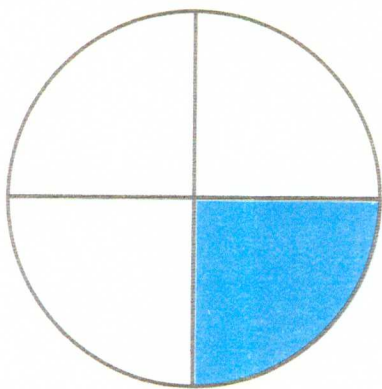
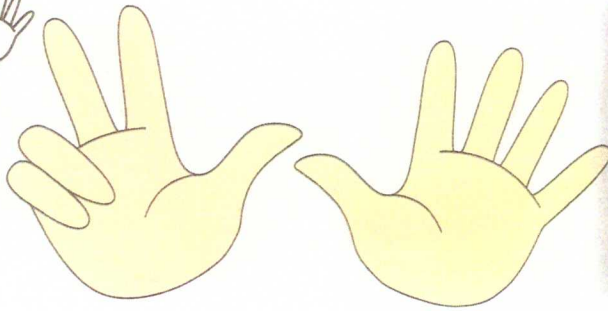



• Otocz pętlami koła w tych samych kolorach. Porównaj liczbę kół w pętlach.



• W każdej parze rysunków pokoloruj tak samo koła znajdujące się po prawej stronie.






88

87

87

87

Pomóż Ziutkowi policzyć i pokolorować piłki.
Razem ma być ich osiem. Ile piłek brakuje?
Dorysuj je, a następnie pokoloruj.



Czerwone auto Michała

Pewien chłopczyk o imieniu Michał dostał od Świętego Mikołaja czerwone auto. Od tamtej pory nie rozstawał się z samochodzikiem. Gdy szedł do łazienki myć zęby (*czubkiem języka dotykamy kolejnych zębów*), policzki (*zamykamy usta i „czyścimy” językiem wewnętrzną stronę policzków*), brał auto ze sobą. Kiedy siedział przy stole i jadł śniadanie (*naśladujemy żucie i mlaskamy*), samochodzik stał na krzeselku obok i spokojnie czekał.

Michał bardzo lubił bawić się autkiem w swoim pokoju (*naśladujemy odgłosy samochodów: „brum, brum...”*). Budował tor rajdowy i organizował wyścigi (*przesuwamy czubek języka od górnych zębów wzdłuż podniebienia*). Autko Michała znało różne sztuczki, na przykład rewelacyjnie przeskakiwało przeszkody (*układamy język w jamie ustnej szeroko, wąsko i w koci grzbiet*), a także umiało ominąć różne utrudnienia na drodze (*przesuwamy czubek języka zygzakiem po podniebieniu*).

Michał w zabawkowej myjni samochodowej codziennie czyścił swoje czerwone autko. Polewał je wodą (*parskamy*), czyścił karoserię (*na przemian układamy wargi w dzióbek i rozszerzamy usta*), szorował koła (*oblizujemy szeroko otwarte usta*) i suszył (*wdychamy powietrze nosem, wydychamy buzią*). Autko Michała było zawsze czyste.

Michał postanowił zbudować garaż, więc przyniósł klocki i zaczął układać je w kształt garażu. Wbijiał zabawkowe gwoźdźce (*powtarzamy: „stuk-puk, stuk-puk!”*), przykręcał śrubki (*dotykamy czubkiem języka górnego podniebienia, próbujemy wykonać małe kółeczka*). Postanowił, że jego garaż będzie miał dwa okna (*zamykamy usta i przesuwamy język na boki w jamie ustnej*) oraz wielkie drzwi (*otwieramy szeroko buzię i oblizujemy wargi*). Jeszcze tylko dach (*przesuwamy czubek języka wzdłuż podniebienia*) i gotowe!

Tak, o to chodziło! Czerwony samochodzik miał teraz swój własny garaż.

?

- ✓ Jak była ulubiona zabawka Michała?
- ✓ Gdzie Michał mył swoje autko i jak to robił?



Jak narysować bociana?

1




Zaczynamy od narysowania niedużej, okrągłej głowy z długim, spiczastym dziobem.

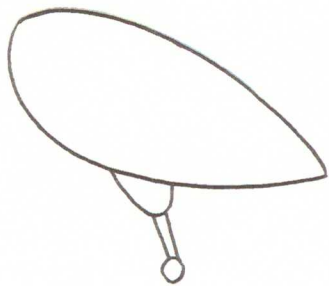
2



Teraz rysujemy tułów w kształcie kropli.




3




Zaczynamy rysować nogę. Wykańczamy dziób bociana.

4




5




Zaznaczamy skrzydło i wykańczamy drugą nogę

6

Dorysowujemy długą szyję. Kończymy rysować jedną nogę i zaczynamy drugą.



Na koniec dodajemy oko, brew oraz szczegóły upierzenia.




Jak narysować żabę?

1




Zaczynamy od dużych, okrągłych oczu z przymkniętymi powiekami

2




Teraz rysujemy owalną głowę.

3




Dodajemy przednie łapki. Każda ma trzy palce.

4




Zaczynamy rysować tylne łapki żabki. Najpierw uda.

5




Teraz zaznaczamy palce tylnych łapek, po trzy z lewej i z prawej strony.

6




Rysujemy błony między palcami.


7



Jeszcze tylko nos oraz uśmiech i żabka gotowa



Do którego zamku jedzie kareta?
Doklej naklejkę z odpowiednim herbem.







BRAWO!












Pokoloruj koła na niebiesko, a kwadraty na żółto. Jaki kolor mają teraz koła?
Policz, ile jest trójkątów.



Stwórz komiks. Dorysuj jego bohaterów. W chmurkach napisz albo narysuj, o czym mówią lub myślą.
Opowiedz swoją historię, korzystając z opisów pod rysunkami.



<p>..... czekał na tę chwilę!</p> 	  	 <p>Na liczniku było</p>
 <p>..... podłączył wtyczkę od</p>	  <p>..... wykałaczką.</p>	 <p>To on wyczarował</p>

Wyraży: mydelniczka, licznik, wtyczka, wykałaczka, wykałaczka, podłączył, wyczarował, czekał.